



**Informe del Mercado de Valores**  
**Informe Diario**  
**Del 29 de Abril de 2011**

**Mercados de Valores Internacionales**

PRINCIPALES INDICES BURSATILES EE-UU

| INDICE    | CIERRE DEL DIA |            | VARIACIONES |          |
|-----------|----------------|------------|-------------|----------|
|           | 29/04/2011     | 28/04/2011 | ABSOLUTA    | RELATIVA |
| Dow Jones | 12,810.54      | 12,784.92  | 47.23       | 0.37%    |
| Nasdaq    | 2,873.54       | 2,870.81   | 1.01        | 0.04%    |
| S&P       | 1,363.61       | 1,360.79   | 3.13        | 0.23%    |

Nueva York, 29 abr (EFE) Cuatro días consecutivos a niveles desconocidos desde mayo de 2008 llevaron a Wall Street a cerrar con broche de oro el primer tercio del año, un periodo en el que la principal plaza financiera del mundo se ha disparado un 10.65 %.

Ese avance acumulado en los primeros cuatro meses de 2011 se ha visto favorecido por una temporada de resultados que en general está superando las expectativas de los analistas, pese al decepcionante arranque con el que dio el pistoletazo de salida.

El fabricante de maquinaria pesada Caterpillar animó esta última jornada de la tercera semana de la temporada de resultados, en la que se han conocido impresionantes cuentas como las de los gigantes petroleros Exxon, Conoco Phillips y Chevron gracias a la escalada de los precios del crudo, la aeronáutica Boeing o el grupo industrial 3M, entre muchas otras.

Caterpillar difundía hoy antes de la apertura que en el primer trimestre del año su beneficio registró un espectacular incremento del 426 %

interanual.

Así, desde que sonó el tradicional campanazo que marca el inicio de las contrataciones en la Bolsa de Nueva York el fabricante de maquinaria industrial se colocó en la cima del índice Dow Jones de Industriales, de donde no se quiso bajar en toda la jornada.

Ese peso pesado de la economía estadounidense, que atribuyó sus buenos resultados a la continua mejora de la demanda mundial, llevo al principal indicador de Wall Street al terreno positivo, con la ayuda de otras dos empresas que también presentaron resultados mejores de lo esperado: la petrolera Chevron con 0.58 % y la farmacéutica Merck con 0.50 %.

Estos resultados pesaron más en el ánimo de los inversores que la acogida que recibieron los de Microsoft, que como se temía, se vio afectada por la caída de las ventas de Windows 7.

La tecnológica cada vez lo tiene más difícil ante el descenso de las ventas de ordenadores, afectados por la dura competencia que presentan las tabletas, donde domina la tecnología de sus competidoras Google y Apple.

Por esto, el que la empresa revelase que su beneficio neto aumentó un 31 % hasta los 5,230 millones de dólares en el primer trimestre fiscal de 2011 quedó relegado a un segundo plano para los analistas.



*Superintendencia de Bancos y Otras Instituciones Financieras*  
*Intendencia de Valores*

COMPORTAMIENTO BURSATIL DE LOS SIGUIENTES BANCOS:

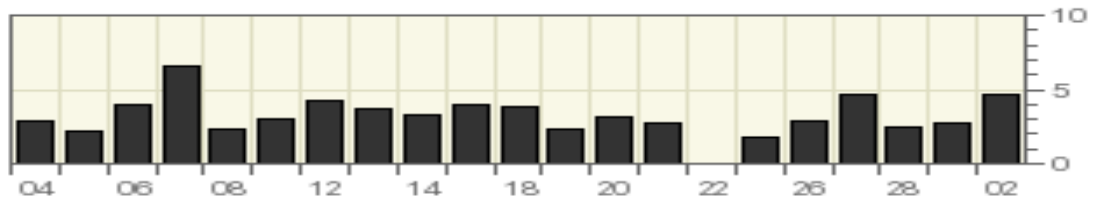
**BANK OF NOVA SCOTIA (The)**

| Symbol | Last Trade 29/04/2011 | Change         | Volume  |
|--------|-----------------------|----------------|---------|
| BNS    | \$ 61.04              | +0.69 (+1.14%) | 273,136 |

Stock Price in Dollars



Volume (100,000s of shares)



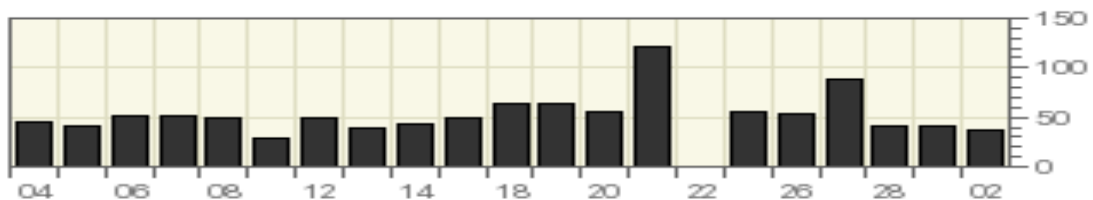
**GENERAL ELECTRIC COMPANY**

| Symbol | Last Trade 29/04/2011 | Change         | Volume     |
|--------|-----------------------|----------------|------------|
| GE     | \$ 20.45              | -0.15 (-0.73%) | 41,410,575 |

Stock Price in Dollars



Volume (million of shares)





*Superintendencia de Bancos y Otras Instituciones Financieras*  
*Intendencia de Valores*

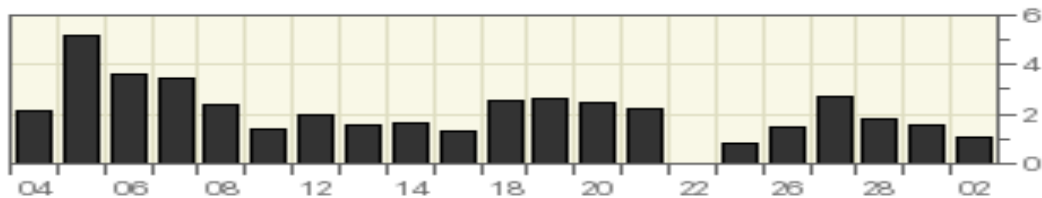
**HSBC HOLDING PLC**

| Symbol | Last Trade 29/04/2011 | Change         | Volume    |
|--------|-----------------------|----------------|-----------|
| HBC    | \$ 54.47              | -0.23 (-0.42%) | 1,534,140 |

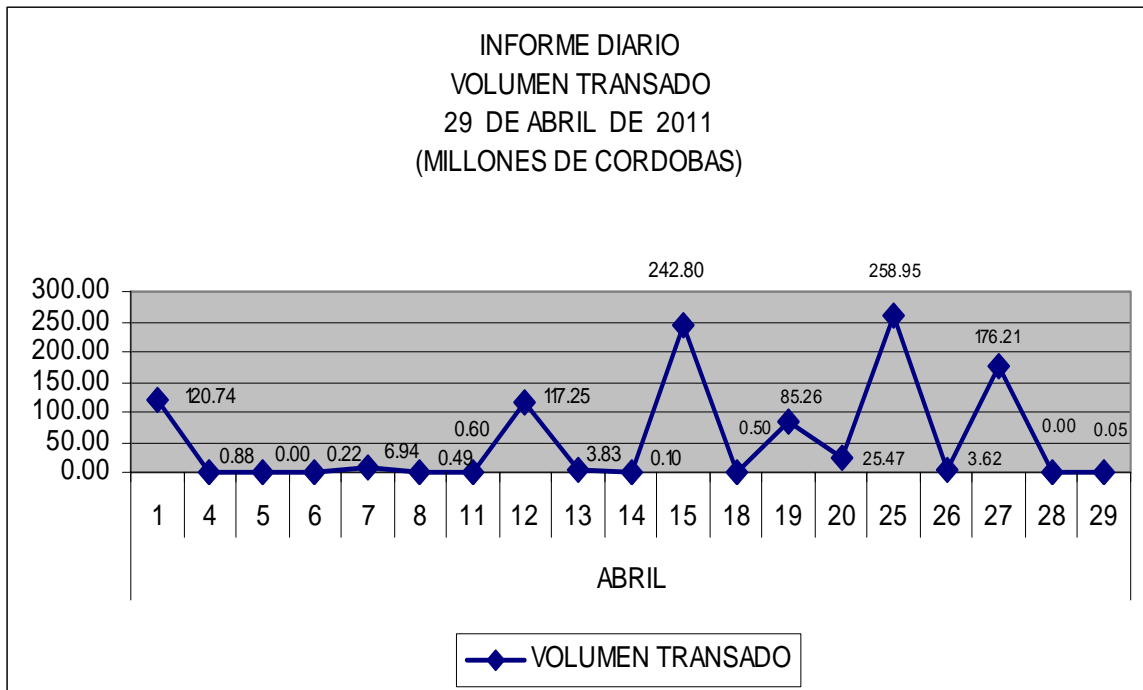
Stock Price in Dollars



Volume (million of shares)



**MERCADO DE VALORES DE NICARAGUA**

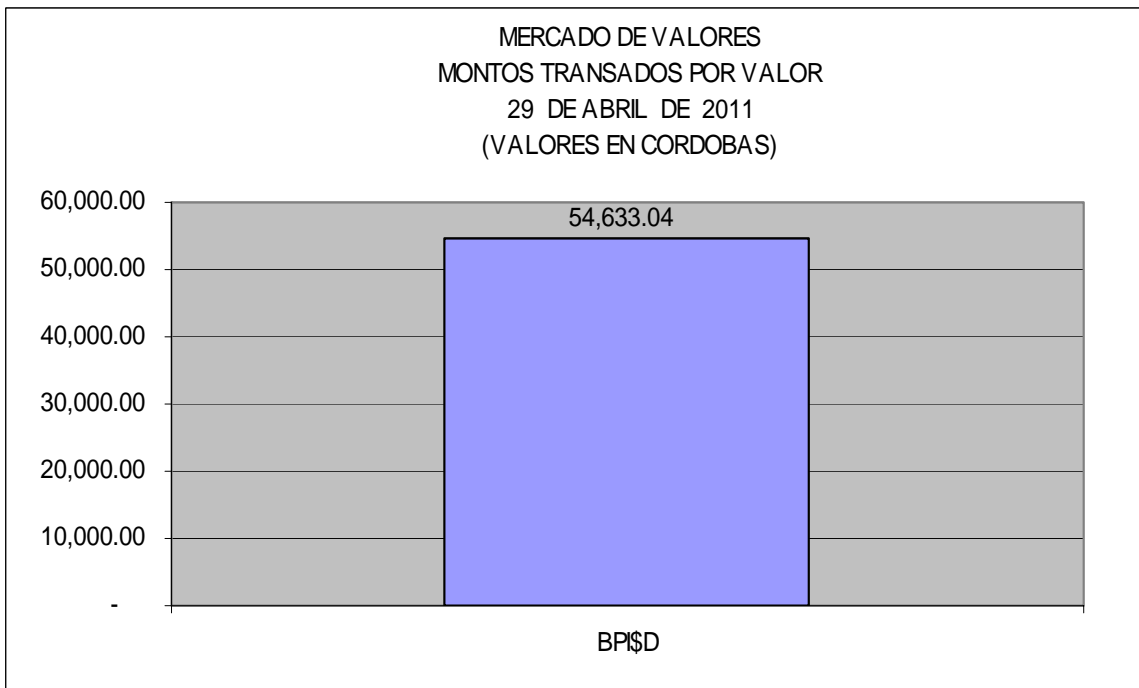
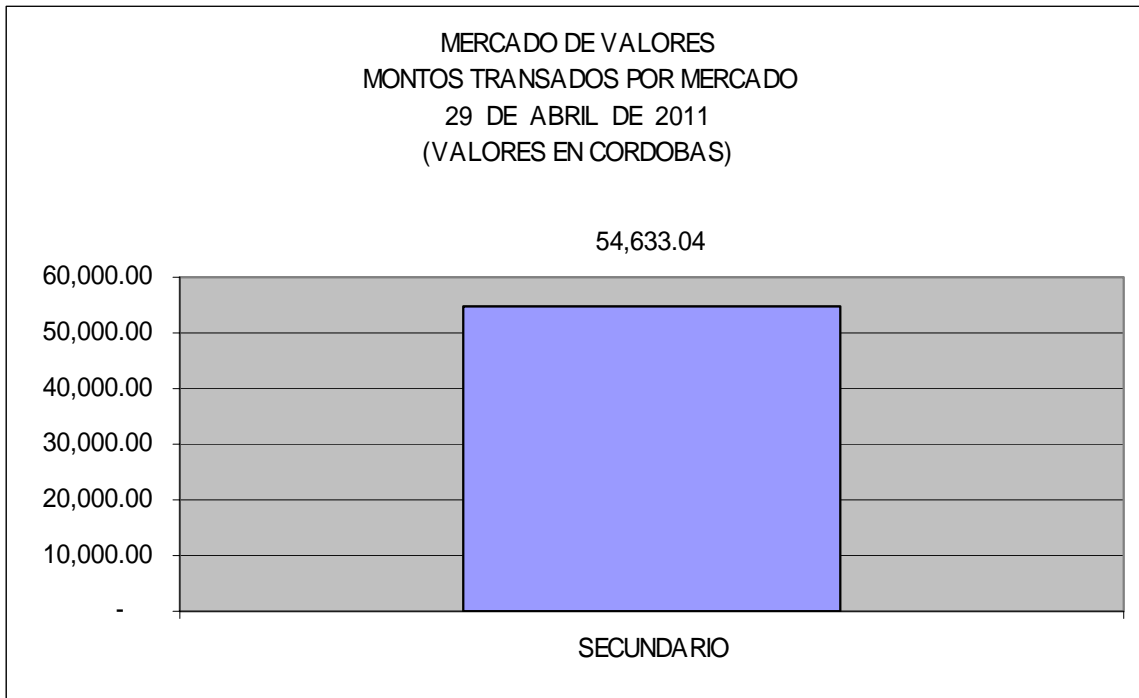




*Superintendencia de Bancos y Otras Instituciones Financieras*  
*Intendencia de Valores*

---

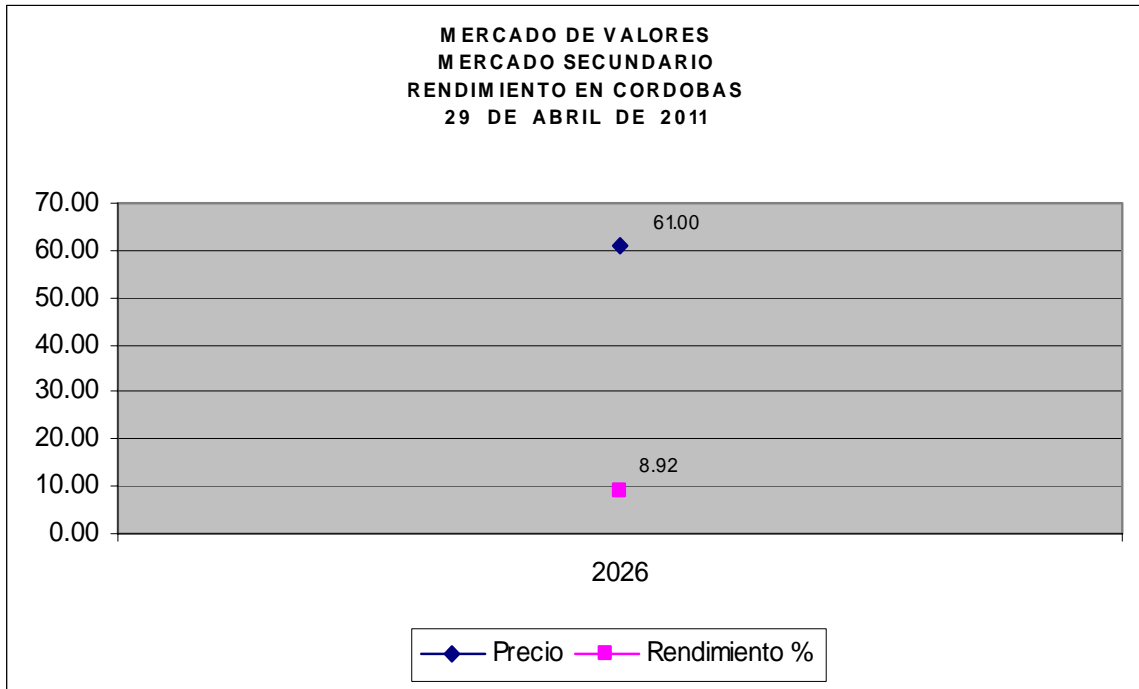
Del 1 al 29 de Abril de 2011 en el mercado de valores se han transados C\$ 1,043,997,537.63 córdobas.





*Superintendencia de Bancos y Otras Instituciones Financieras*  
*Intendencia de Valores*

---



Fuente: Bolsa de Valores de Nicaragua.

MERCADO DE VALORES  
MONTO TRANSADO  
MILLONES DE CORDOBAS  
(2011 VS 2010)

